

# Sådan bruger du Aurasma

## den korte vejledning



Du skal have hentet Aurasma til din mobiltelefon eller iPad/tablet. Appen er gratis (Fås til IOS eller Android). Du skal have en netforbindelse.

## Hvordan du får andre til at følge en af dine kanaler


- 1 Klik på menuknappen i bunden af appen og klik herefter på profilikonet (personen).



- 2 Klik nu på "My Auras" og herefter på "Public".



Udpeg på den fremkomne liste den kanal du vil have andre til at følge



- 3 På det nye skærmbillede klikker nu på "Share"

Vælg herefter enten Mail eller Copy.

Ved "Copy" har du nu adressen, som du kan give videre. Ved mail får du samme adresse, som her er klar til at sende videre.

